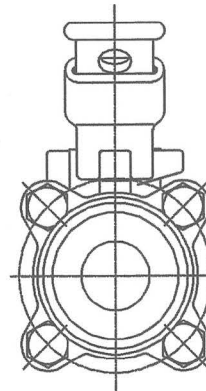
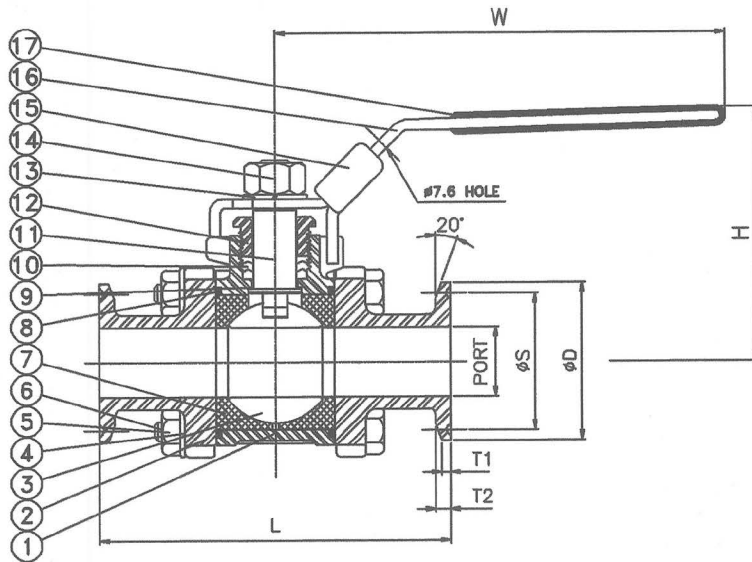
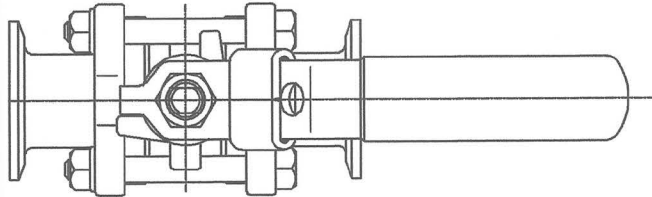


DIMENSIONS (mm)

SIZE	PORT	L	D	S	H	T1	T2	W
1/2"	9.6	92.5	25.0	20.24	64	****	3.63	125
3/4"	15.9	105	25.0	20.24	67	****	3.63	125
1"	22.2	113	50.4	43.60	83	2.85	4.75	140
1-1/4"	28.5	120	50.4	43.60	89	2.85	4.75	140
1-1/2"	34.9	123.5	50.4	43.60	100	2.85	****	200
2"	47.5	145	63.9	56.30	108	2.85	****	200
2-1/2"	60.2	174	77.4	70.60	150	2.85	****	250
3"	72.9	192	90.0	83.30	161	2.85	****	250
4"	97.4	236	118.9	110.30	180	2.85	****	290



PARTS & MATERIAL LIST

No.	DESCRIPTION	SPECIFICATION
1.	BODY	ASTM A-351 GRADE CF8M
2.	END CAP	ASTM A-351 GRADE CF8M
3.	BALL	SS316
4.	BOLT WASHER	SS304
5.	BOLT NUT	SS304
6.	BOLT	SS304
7.	SEAT RING	PTFE (CAVITY FILLER)
8.	BODY SEAL	PTFE
9.	THRUST WASHER	PTFE
10.	STEM SEAL	PTFE
11.	STEM	SS316
12.	GLAND NUT	SS304
13.	HANDLE WASHER	SS304
14.	HANDLE NUT	SS304
15.	LOCKING PAD	SS304 (OPTION)
16.	HANDLE	SS304
17.	HANDLE COVER	PLASTIC

表面處理		表面粗度										
核准		核對		比例	free	名	3片式手動球閥	形式	有手把 with handle			
程式		設計		單位	MM					稱	3-PC Manual Ball Valve	圖號
日期	2004.JUL.14	繪圖	Vincent Chen	材質								
				 玄盛企業股份有限公司 TECH CONTROL ENTERPRISE CO., LTD.								